

指定期間の実績



■PV (表示回数) とは?
ページが読み込まれた回数を表します。PV=包含指標と捉えましょう。
PVは下記のように【量の指標】と【質の指標】に分解できます。

PV = 【量】セッション × 【質】セッションあたりPV
PV = 【量】ユーザー × 【質】ユーザーあたりPV

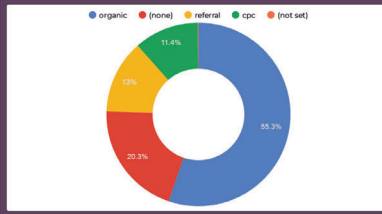
■セッションとは?
ユーザーがWebサイトへアクセスしてから離脱するまでの一連の行動を指し、サイトに訪問したタイムゾーンで計測されます。
※ サイトに入ってからサイトを出るまで。

* サイトを出たと判断されるポイントは以下▼
(1) 30分操作をしなかった場合
(2) 同一ブラウザ内の計測でも、異なるデータストリームを計測してページ遷移したとき
(3) 同一データストリーム内の計測でも、異なるドメイン間を遷移したとき
例: 例: 同一データストリーム内のサイトでabc.comからxyz.comに遷移したとき

■Eセッション (エンゲージのあったセッション) とは?
以下3つのいずれかを満たしたセッション。
(1) コンテンツに興味があるユーザーが閲覧させたセッション (画像のあるセッション)
(2) 10秒以上継続したセッション
(3) コンバージョンが発生したセッション
(4) 設定上のページビューやスクリーンビューが発生したセッション

■ユーザーとは?
指定した集計期間に、サイトに訪問した人数から重複を除外した人数のことです。
「User ID」→「Googleシグナル」→「デバイスID (Web=Cookie, アプリ=アプリアンインストールID)」の優先順位で重複除外されます。

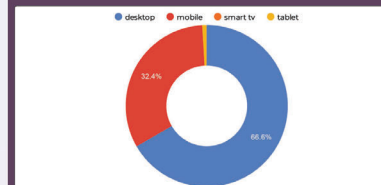
メディアと参照元



メディア	セッション	割合	CV	割合	CVR
organic	21,098	55.25%	86	51.81%	0.47%
(none)	7,732	20.28%	53	31.92%	0.69%
referral	4,944	12.97%	25	15.08%	0.51%
cpc	4,331	11.36%	21	12.0%	0.05%
(not set)	54	0.14%	0	0.00%	0.00%

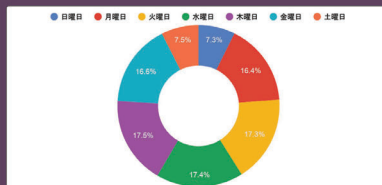
参照元/メディア	セッション	割合	CV	割合	CVR
google / organic	16,975	44.52%	82	49.40%	0.48%
(direct) / (none)	7,732	20.28%	53	31.93%	0.69%
google / cpc	4,331	11.36%	21	12.0%	0.05%
yahoo / organic	3,613	9.48%	1	0.60%	0.03%
facebook.com / referral	1,202	3.15%	0	0.00%	0.00%
web-kanji.com / referral	677	1.78%	6	3.61%	0.89%
appjooato.com / referral	600	1.57%	0	0.00%	0.00%
bing / organic	423	1.11%	3	1.81%	0.71%
m.facebook.com / referral	356	0.93%	0	0.00%	0.00%
pinterest.jp / referral	328	0.86%	0	0.00%	0.00%
facebook.com / referral	177	0.46%	0	0.00%	0.00%
limitsu.jp / referral	155	0.35%	1	0.60%	0.74%
analytics.google.com / referral	15	0.30%	0	0.00%	0.00%

デバイス



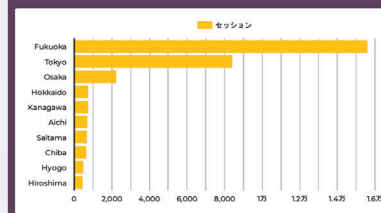
デバイス	セッション	割合	CV	割合	CVR
desktop	25,495	66.63%	165	99.40%	0.63%
mobile	12,415	32.45%	1	0.60%	0.01%
smart tv	7	0.02%	0	0.00%	0.00%
tablet	344	0.90%	0	0.00%	0.00%

曜日



曜日	セッション	割合	CV	割合	CVR
日曜日	2,796	7.34%	6	3.61%	0.27%
月曜日	6,264	16.43%	28	16.87%	0.45%
火曜日	6,598	17.31%	31	18.67%	0.47%
水曜日	6,697	17.57%	35	21.08%	0.53%
木曜日	6,666	17.49%	32	19.28%	0.48%
金曜日	6,333	16.62%	33	19.88%	0.52%
土曜日	2,841	7.45%	1	0.60%	0.04%

地域



地域	セッション	割合	CV	割合	CVR
Fukuoka	15,596	40.40%	17	10.24%	0.11%
Tokyo	8,430	21.83%	55	33.13%	0.65%
Osaka	2,229	5.77%	9	5.42%	0.40%
Hokkaido	721	1.94%	2	1.20%	0.27%
Kanagawa	750	1.94%	11	6.63%	1.47%
Aichi	771	1.94%	5	3.01%	0.70%
Saitama	679	1.78%	4	2.41%	0.59%
Chiba	645	1.67%	4	2.41%	0.62%
Hyogo	488	1.26%	8	4.82%	1.64%
Hiroshima	439	1.14%	1	0.60%	0.23%

OSとブラウザ

OS	セッション	割合	CV	割合	CVR
Windows	18,235	47.81%	129	77.71%	0.71%
iOS	9,007	23.54%	1	0.60%	0.01%
Nintendo Switch	6,907	18.05%	34	20.48%	0.49%
Android	3,712	9.70%	0	0.00%	0.00%
Linux	263	0.69%	0	0.00%	0.00%
Chrome OS	70	0.18%	2	1.20%	2.86%
(not set)	8	0.02%	0	0.00%	0.00%

ブラウザ	セッション	割合	CV	割合	CVR
Chrome	24,698	64.55%	139	83.73%	0.56%
Safari	8,097	21.36%	4	2.41%	0.05%
Edge	2,310	6.04%	14	8.43%	0.61%
Safari (in-app)	1,439	3.76%	0	0.00%	0.00%
Firefox	943	2.46%	8	4.82%	0.85%
Android Webview	608	1.59%	0	0.00%	0.00%
Samsung Internet	87	0.23%	0	0.00%	0.00%

指定期間の実績 (累計、月別)

	PV	セッション	Eセッション	エンゲージメント率	新規ユーザー	リピーター	CV	CVR	PV/セッション	セッション/ユーザー	平均セッション時間
累計	96,985	38,115	22,678	59.50%	25,078	6,755	166	0.44%	2.54	1.20	00:00:57

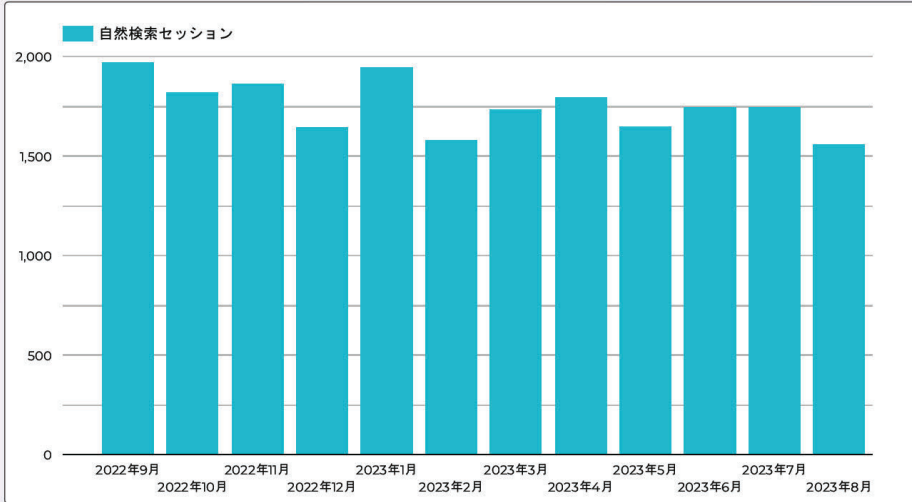
年月	PV	セッション	Eセッション	エンゲージメント率	新規ユーザー	リピーター	CV	CVR	PV/セッション	セッション/ユーザー	平均セッション時間
2022年9月	6,639	3,003	1,770	58.94%	1,571	568	0	0.00%	2.21	1.18	00:00:49
2022年10月	6,309	2,908	1,720	59.15%	1,996	513	0	0.00%	2.17	1.16	00:00:49
2022年11月	6,581	2,818	1,705	60.50%	1,788	544	0	0.00%	2.34	1.21	00:00:58
2022年12月	6,160	2,777	1,532	55.17%	1,974	454	0	0.00%	2.22	1.14	00:00:48
2023年1月	7,030	3,004	1,763	58.69%	2,004	497	0	0.00%	2.34	1.20	00:00:55
2023年2月	7,335	3,013	1,764	58.55%	2,065	505	0	0.00%	2.43	1.17	00:00:52
2023年3月	7,387	3,267	1,939	59.35%	2,337	456	0	0.00%	2.26	1.16	00:00:51
2023年4月	10,932	3,741	2,158	57.69%	2,433	671	0	0.00%	2.92	1.21	00:01:00
2023年5月	7,737	3,183	1,897	59.60%	1,949	609	0	0.00%	2.43	1.24	00:00:53
2023年6月	8,195	3,313	2,026	61.15%	1,981	671	27	0.81%	2.47	1.25	00:00:52
2023年7月	9,681	3,572	2,387	61.23%	2,158	645	73	2.04%	2.71	1.27	00:01:09
2023年8月	12,999	3,516	2,277	63.05%	2,402	622	66	1.88%	3.70	1.16	00:01:20

自然検索セッション
21,068

2022/09/01 - 2023/08/31

自然検索セッション（月別）

自然検索セッションは、広告ではない検索エンジンの検索結果をクリックしてサイト訪問した数です。SEOはもちろん、ブランドを記憶し再訪問してくれるリピーターを獲得することによっても、伸ばすことができます。



年月	自然検索セッション
2022年9月	1,973
2022年10月	1,823
2022年11月	1,865
2022年12月	1,645
2023年1月	1,947
2023年2月	1,580
2023年3月	1,737
2023年4月	1,796
2023年5月	1,650
2023年6月	1,746
2023年7月	1,747
2023年8月	1,559

自然検索キーワード

ここでは自然検索キーワードの表示回数、クリック数、平均掲載順位を確認できます。狙っているキーワードでアクセスを獲得できているか確認してみましょう。（※クリック数上位40位圏内）

検索語句	表示回数	クリック	CTR	平均掲載順位
メディアクロス	3,136	1,705	54.37%	1.28
メディアクロ 株式会社	1,180	638	54.07%	1.09
ホームページ制作 福岡	40,854	177	0.43%	6.96
福岡 ホームページ制作	25,518	159	0.62%	5.53
[REDACTED]	398	88	22.11%	2.40
[REDACTED]	377	76	20.16%	2.41
[REDACTED]	1,030	73	7.09%	7.56
[REDACTED]	1,321	49	3.71%	5.55
メディアクロス 福岡	75	48	64.00%	1.00
[REDACTED]	250	43	17.20%	3.89
[REDACTED]	380	42	11.05%	4.16
福岡 web制作会社	3,348	38	1.14%	12.42
ホームページ制作	12,663	37	0.29%	33.64
[REDACTED]	1,420	37	2.61%	8.64
株式会社メディアクロス	311	35	11.25%	3.02
ホームページ制作 ブラン	1,242	34	2.74%	7.64
[REDACTED]	1,194	31	2.60%	9.57
[REDACTED]	177	31	17.51%	2.45
[REDACTED]	305	30	9.84%	7.91
mediacross	145	25	17.24%	1.63
ホームページ作成 福岡	9,328	24	0.26%	5.70
[REDACTED]	830	24	2.89%	6.28
[REDACTED]	149	24	16.11%	3.21
福岡 web制作	7,215	23	0.32%	12.25
ホームページ 福岡	2,706	23	0.85%	4.13
[REDACTED]	2,930	22	0.75%	7.25
福岡 ホームページ制作会社	4,218	21	0.50%	6.40
[REDACTED]	12,730	21	0.16%	10.04
福岡 ホームページ作成	7,305	21	0.29%	4.47
[REDACTED]	936	20	2.14%	7.61

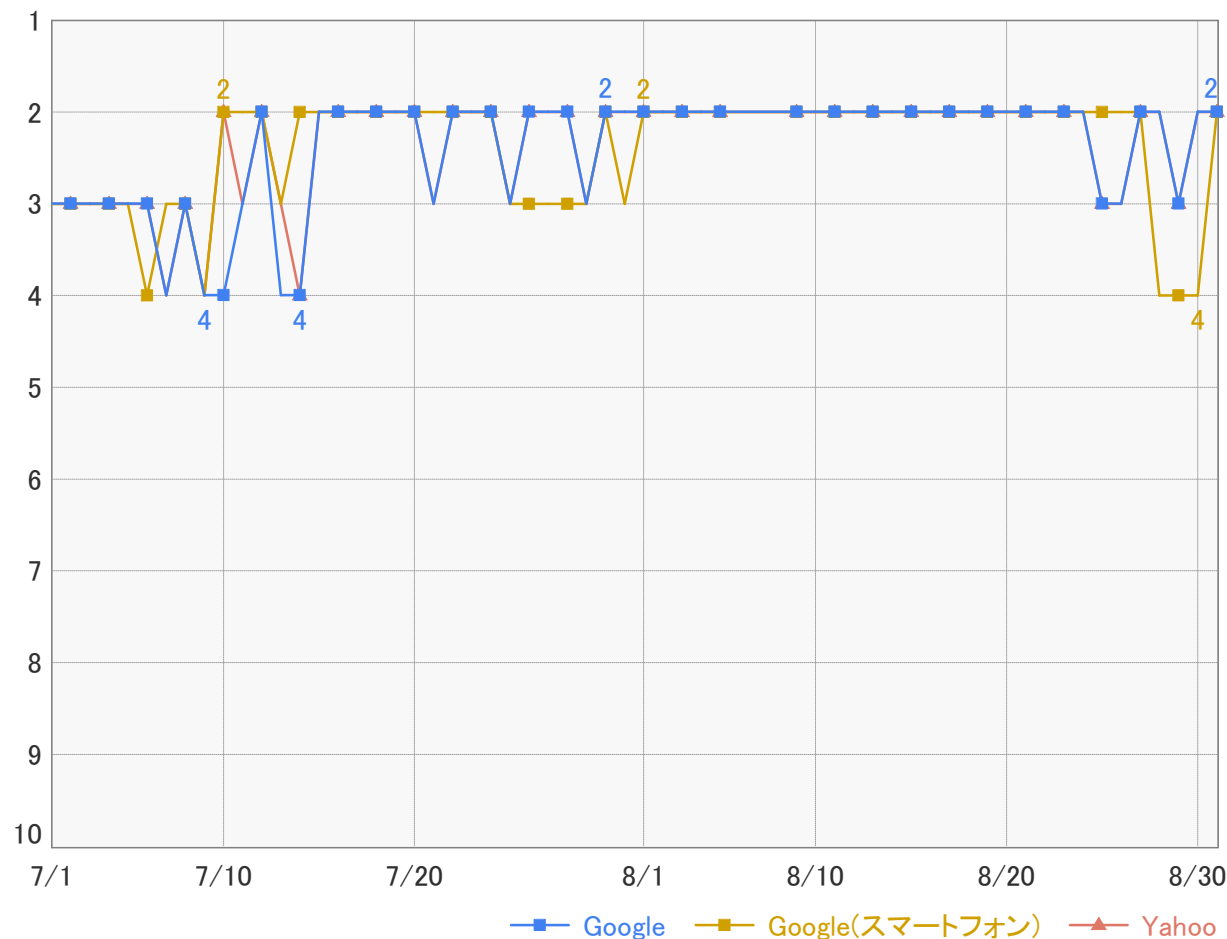
サイト名: め-メディアクロス(https)_G4(ブ掲済)

URL: https://medi-cro.jp/

検索語: 福岡 ホームページ制作

「福岡 ホームページ制作」検索順位 (2022年7月~8月)

調査日	Google	Google(SP)	Yahoo
2022/7/1	3	3	3
2022/7/3	3	3	3
2022/7/5	3	3	3
2022/7/7	4	3	4
2022/7/9	4	4	4
2022/7/11	3	2	3
2022/7/13	4	3	3
2022/7/15	2	2	2
2022/7/17	2	2	2
2022/7/19	2	2	2
2022/7/21	3	2	3
2022/7/23	2	2	2
2022/7/25	3	3	3
2022/7/27	2	3	2
2022/7/29	3	3	3
2022/7/31	2	3	2
2022/8/2	2	2	2
2022/8/4	2	2	2
2022/8/9	2	2	2
2022/8/11	2	2	2
2022/8/13	2	2	2
2022/8/15	2	2	2
2022/8/17	2	2	2
2022/8/19	2	2	2
2022/8/21	2	2	2
2022/8/23	2	2	2
2022/8/25	3	2	3
2022/8/27	2	2	2
2022/8/29	3	4	3
2022/8/31	2	2	2



ランクインページ	
Google	福岡ホームページ制作・SEO対策のメディアクロス株式会社 https://medi-cro.jp/
Yahoo	福岡ホームページ制作・SEO対策のメディアクロス株式会社の画像 https://medi-cro.jp/